



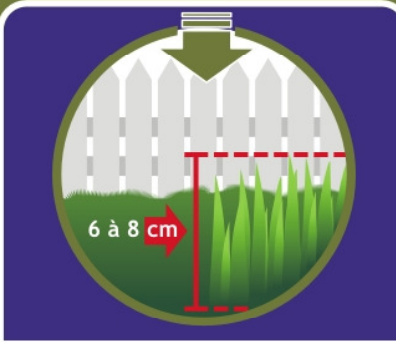
# TRUCS ET ASTUCES pour une chasse à la limace... efficace!



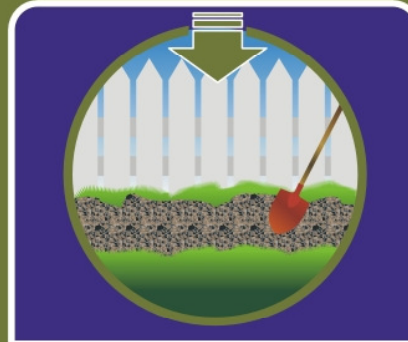
Pour les garder loin de chez vous!



**Rendez votre terrain inhospitalier :**  
éliminez amas de gazon ou de végétaux, mottes de terre, boîtes, sacs et tout objet dans lesquels les limaces peuvent se cacher et pondre leurs œufs.



**Coupez-leur l'herbe sous le pied :**  
maintenez les mauvaises herbes courtes le long des clôtures et des fossés et gardez la pelouse à une hauteur de 6 à 8 cm.



**Faites-leur mordre la poussière :**  
déposez en bordure de votre terrain de la cendre de bois, de la chaux, du sable ou tout autre matériau très sec dans lesquels les limaces ont horreur de ramper. Surtout, n'oubliez pas de répéter ce traitement après chaque pluie!



**Montez aux barricades :**  
recouvrez de paillis de cèdre, d'aiguilles de pin, de marc de café ou de coquilles d'œufs écrasées le sol de vos plantations. Ce recouvrement rugueux nuit à leur déplacement.



**Protégez le potager :**  
si vous y plantez de l'ail, de l'oignon, de la moutarde, du persil, de la capucine et des bégonias, les limaces ficheront la paix à vos autres légumes. Les limaces ont également la fougère à l'aigle en horreur.

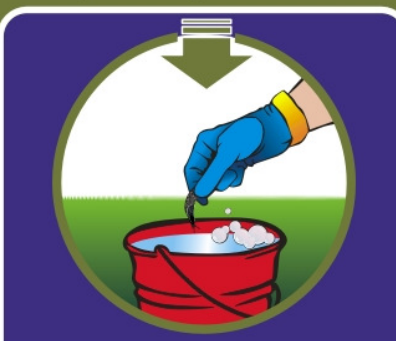
## Que faire avec les limaces mortes?

Enterrez-les sur votre terrain, ou encore, déposez-les dans votre bac à matières compostables après vous être assuré qu'elles soient bien mortes, pour éviter la propagation de limaces encore vivantes.

Envoyez-les jouer ailleurs!



**Appâtez-les!**  
Les limaces raffolent de la levure. Ainsi, un petit contenant rempli de bière à demi enfoui dans le sol constitue une trappe efficace où les limaces se noieront. Un mélange d'eau, de sucre et de levure à pain ou à bière peut également être utilisé, ou encore, un mélange d'eau et de moulée à poule pondreuse.



**Prenez votre courage à deux mains!**  
Munis de gants, ramassez les limaces et mettez-les dans une solution d'eau et de savon, d'eau salée ou d'eau et de vinaigre, où elles mourront. Déposez-les finalement dans votre bac à matières compostables.



**Faites-les jouer à cache-cache!**  
Disposez des planches ou morceaux de bois sur l'herbe, sous lesquelles les limaces iront se réfugier durant la journée. Il suffit ensuite de récolter à la main les limaces qui s'y sont cachées.

*Note : la Ville de Sherbrooke ne recommande pas le limacide qui contient notamment du phosphate de fer. En effet, le phosphate, un élément très persistant dans l'environnement, est une des causes de la présence d'algues dans les plans d'eau.*